



Fundusze Europejskie



Rzeczpospolita  
Polska

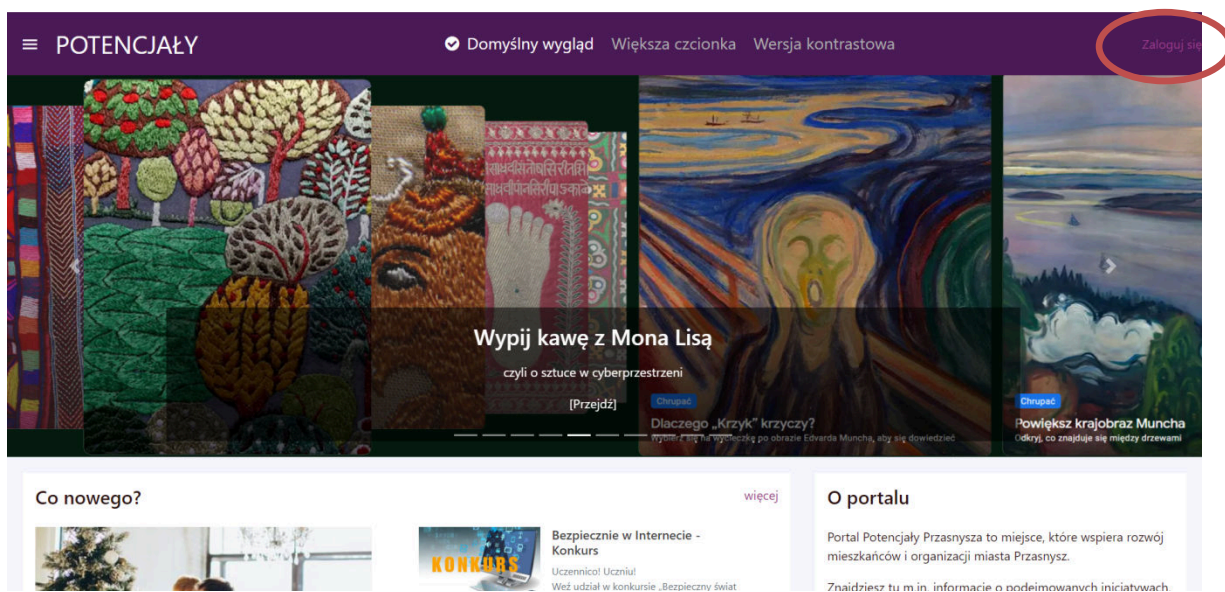
Unia Europejska  
Europejskie Fundusze  
Strukturalne i Inwestycyjne



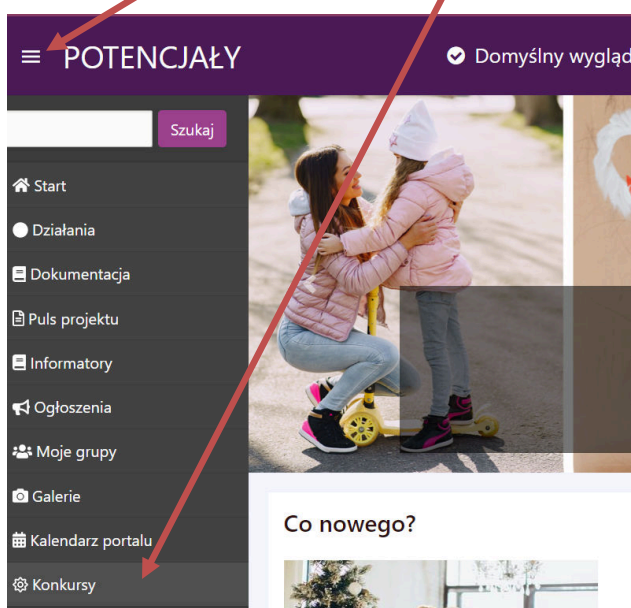
Potencjały – nowe formy kapitału społecznego w Gminie Przasnysz

## Instrukcja zgłoszenia do konkursu

1. Wejdź na portal [przasnysz.potencjaly.pl](https://przasnysz.potencjaly.pl)
2. Zaloguj się na swoje konto (przycisk logowania znajdziesz po prawej stronie na górze).



3. Kliknij menu i wybierz sekcję **Konkursy**






Potencjały – nowe formy kapitału społecznego w Gminie Przasnysz

4. Wybierz interesujący Cię konkurs klikając w jego tytuł lub obrazek.

5. Na stronie konkursowej zapoznaj się z zasadami i regulaminem.

Start / Konkursy Wróć

### Bezpiecznie w Internecie - Konkurs



Uczennico! Uczniu!  
Weź udział w konkursie „Bezpieczny świat Internetu” i wygraj atrakcyjne nagrody!

Przygotuj piosenkę, wiersz, pracę plastyczną (np. rysunek, kolaż, plakat, komiks itp.), film (np. scenka rodzajowa) lub prezentację. Wybierz jeden z tematów:

- Jestem bezpieczny w Internecie. Jak unikać zagrożeń i niebezpieczeństw w sieci?
- Hejtowi stop! Jak się zachowywać wobec innych w Internecie?
- Internet źródłem wiedzy. Jak szukać informacji w Internecie i odróżniać te prawdziwe od fałszywych?
- Jak mnie widzą w Internecie? Jak dbać o wizerunek w Internecie?

Do zabawy zapraszamy uczniów ze wszystkich klas szkoły podstawowej oraz ich rodziców lub opiekunów.

Najlepsze prace opublikowane zostaną na portalu Potencjały <https://przasnysz.potencjaly.pl/> oraz zaprezentowane podczas obchodów Dnia Bezpiecznego Internetu, który odbędzie się 9 lutego 2021 roku.

Dodatkowo każdy uczestnik konkursu otrzyma ocenę celującą z języka polskiego, muzyki lub plastyki.

**Aby wziąć udział w konkursie:**

1. Zgłoś się osobiście lub poprzez e-mail [konkursinternetowyp2@gmail.com](mailto:konkursinternetowyp2@gmail.com) do koordynatorek konkursu: Marty Kilińskiej lub Grażyny Jarząbek do 24 grudnia 2020.
2. Podaj swoje imię, nazwisko, klasę oraz adres e-mail (jeżeli nie masz to otrzymasz tymczasowy adres e-mail na czas trwania konkursu).
3. Po otrzymaniu Twojego zgłoszenia otrzymasz login i hasło do portalu (<https://przasnysz.potencjaly.pl/>).
4. Poproś rodziców / opiekunów, aby pomogli Ci się zalogować do portalu. Po zalogowaniu znajdziecie instrukcję, która przeprowadza Cię przez kolejne etapy konkursu.

6. Jeśli dostępne są załączniki, pobierz je klikając na ich nazwę.

(np. rysunek, kolaż, plakat, komiks itp.), film (np. scenka rodzajowa) lub prezentacja multimedialna i prześlij przez portal do dnia 31 stycznia 2021.

7. Ogłoszenie wyników nastąpi 9 lutego 2021 podczas obchodów Dnia Bezpiecznego Internetu.

Załączniki

Załącznik	Size
 wzór-zgody-rodzica-opiekuna-prawnego.pdf	35.27 KB

Jeśli jesteś osobą niepełnoletnią zgody i regulamin powinni zaakceptować Twoi rodzice lub opiekunowie.

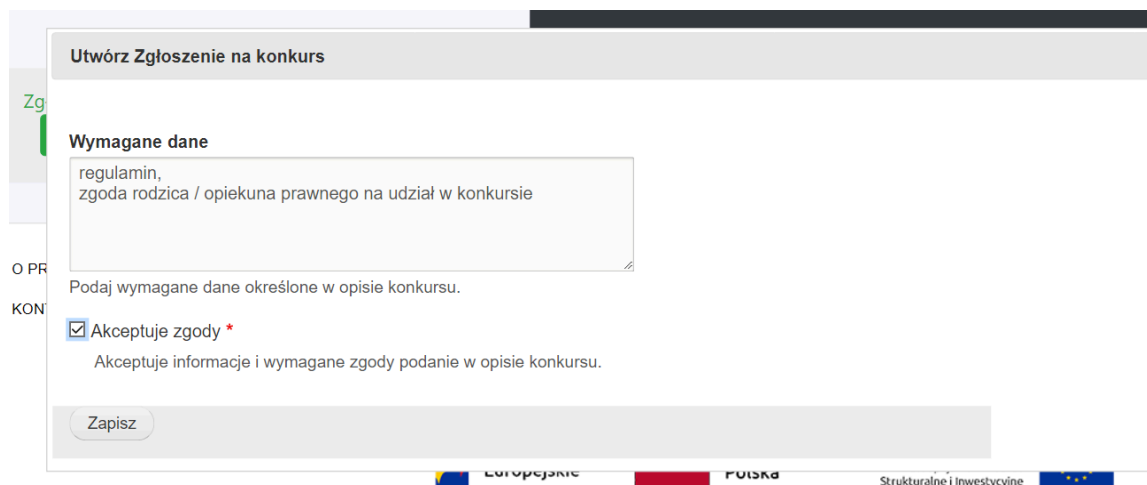
7. Na dole strony konkursowej znajduje się przycisk zgłoszenia do konkursu.

Zgłoszenia na konkurs są otwarte.

Zgłoś się

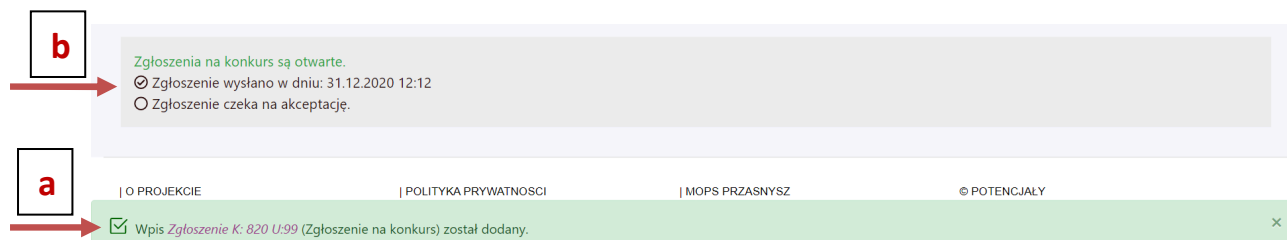
8. Po kliknięciu przycisku „Zgłoś się” wpisz informację jakie wymagane dokumenty akceptujesz oraz zaznacz okienko „Akceptuję zgody”. Następnie kliknij **ZAPISZ**.

**UWAGA! Upewnij się, że masz odblokowane tzw. wyskakujące okienka. Formularz zgłoszenia do konkurs pojawia się jako dodatkowe okno typu pop-up.**



Pamiętaj, że wydrukowany i podpisany dokument należy złożyć do osób wskazanych w regulaminie lub zeskanowany przesłać na adres portalu.

9. Po kliknięciu **Zapisz** na dole strony pojawi się komunikat o wysłanym zgłoszeniu do konkursu (a) oraz informacja o aktualnym statusie zgłoszenia (b).



10. Poczekaj, aż Twoje zgłoszenie zostanie zaakceptowane.

11. Po akceptacji zgłoszenia przez organizatora konkursu zobaczysz nowe informacje oraz przycisk „Prześlij prace”

Zgłoszenia na konkurs są otwarte.

- ✓ Zgłoszenie wysłano w dniu: 18.01.2021 19:01
- ✓ Zgłoszenie zostało zaakceptowane w dniu: 18.01.2021 19:01

Prześlij prace

**13.** Kliknij przycisk „Prześlij prace” i wybierz plik ze swojego komputera / telefonu. Informacja o dostępnych formatach plików dla danego konkursu oraz maksymalnym rozmiarze MB umieszczona jest pod okienkiem wyboru pliku z komputera. Po wybraniu pliku wciśnij „Zapisz”.

Utwórz Rozwiązanie konkursu

▼ Praca konkursowa

Dodaj nowy plik \*

 Otwórz przeglądarkę plików

Wybierz pliki Nie wybrano pliku

Do tego pola można wysłać nieograniczoną liczbę plików.

Limit 256 MB.

Dozwolone rozszerzenia: txt doc docx xls xlsx ppt pptx mp3 mp4 jpg pdf.

Zapisz

**UWAGA!** Upewnij się, że masz odblokowane tzw. wyskakujące okienka. Formularz przesyłania prac do konkurs pojawia się jako dodatkowe okno typu pop-up.

**14.** Dopóki zgłoszenia na konkurs są otwarte, za pomocą przycisku „Edytuj” możesz zmienić swoją pracę lub/i dodać kolejne (jeśli zezwala na to regulamin konkursu).

### Zgłoszenia na konkurs są otwarte.

- ✔ Zgłoszenie wysłano w dniu: 18.01.2021 19:01
- ✔ Zgłoszenie zostało zaakceptowane w dniu: 18.01.2021 19:01
- ✔ Prace przesłano: 18.01.2021 19:01

Załącznik	Size
 praca-konkursowa-Zuzia-Kowalska.jpg	31.6 KB

[Edytuj](#)

**15.** Po zamknięciu zgłoszeń do konkursu oraz po ocenie pracy przez kapitułę konkursową możesz śledzić punktację jaką otrzymała Twoja praca i ew. komentarze jurorów.

- ✔ Zgłoszenie wysłano w dniu: 18.01.2021 19:01
- ✔ Zgłoszenie zostało zaakceptowane w dniu: 18.01.2021 19:01
- ✔ Prace przesłano: 18.01.2021 19:01

Załącznik	Size
 praca-konkursowa-Zuzia-Kowalska.jpg	31.6 KB

### Twój wynik:

**Zdobyte punkty:** 7 pkt.

#### Uzasadnienie:

Praca na temat, ciekawe motywy kolorystyczne, oryginalna technika.

#### Wyróżnienia:

Wyróżnienie, za oryginalną technikę pracy oraz niebanalne podejście do tematu.  
Gratulujemy!

**Na stronie wybranego konkursu możesz cały czas śledzić postęp Twojego zgłoszenia.  
Wszystko w jednym miejscu.**

**Powodzenia!**